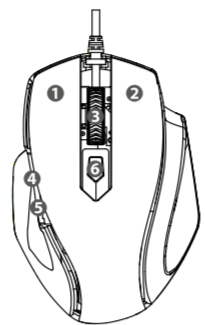
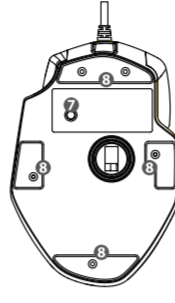



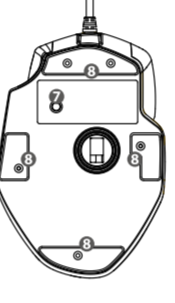



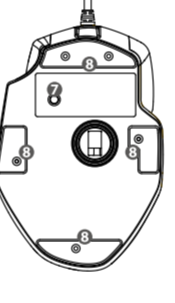



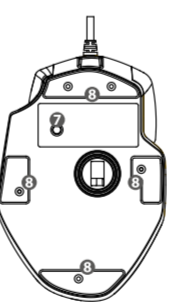


 <p>Wired Gaming Mouse Operating Instructions</p>	<p>US UK</p> <p>Dear user</p> <p>Thank you for you choosing REDRAGON brand, to protect your rights and for better customer service, we ask that you note our warranty rules.</p> <ol style="list-style-type: none"> Within 18 months of purchase date, repair is guaranteed for failure due to electrical circuit problems. Man-made damages, such as disassembly, hard impacts, submersion into water, plugging into improper current or voltage, and damage caused by natural disasters such as fire, flood, or earthquake are not included. Consumable parts (such as foot pad) and spare parts replacement are not included in our warranty. 	<p>S.O. support Windows XP/Vista/Win7/Wn8/Win10</p> <p>Button Instructions</p> <ol style="list-style-type: none"> Left mouse button. Right mouse button. Scroll wheel (clicked as middle mouse button). Side key, defaulted function: Forward. Side key, defaulted function: Backward. DPI button: The mouse switches between the 5 DPI 500-1000-2000-3000-5000.  <p>Bottom Instructions</p> <ol style="list-style-type: none"> Use mode toggle key: The mouse switches between the 5 user modes with each click. Teflon foot pads: Large wear-resistant materials let the mouse move more smoothly. 	<p>Light Instructions</p> <p>DPI indicator light: Behind the Scroll Wheel key, there is a DPI indicator light.</p> <p>Red --- Gear 1 (500DPI) Blue --- Gear 2 (1000DPI) Green --- Gear 3 (2000DPI) Purple --- Gear 4 (3000DPI) Yellow --- Gear 5 (5000DPI)</p> <p>Software Instructions</p> <p>Users can adjust the following settings through the software after downloading and installing it.</p> <ol style="list-style-type: none"> Adjust the DPI of the mouse. Speed range: 100-10000DPI. Macros: Record up to 5 actions and trigger with one click. Lighting: Adjust mouse lighting options. Customize 6 mouse buttons. 	<p>5. Set 5 different user modes and switch between them with the button on the bottom of the mouse.</p> <p>FAQ</p> <ol style="list-style-type: none"> If the mouse is not responding, please check whether the mouse is plugged correctly in the corresponding computers USB port, or try another USB ports. If the mouse is moving slowly, jumping or with delay, please try another surface. Dark, dirty, un-flat, bright surfaces may affect the performance of mouse. Mouse pad strongly recommended. 	<table border="1"> <thead> <tr> <th>Piece parts</th> <th>Pb</th> <th>Hg</th> <th>Cd</th> <th>Cr(VI)</th> <th>PBB</th> <th>PBDE</th> </tr> </thead> <tbody> <tr> <td>Plastic parts</td> <td>○</td> <td>○</td> <td>○</td> <td>○</td> <td>○</td> <td>○</td> </tr> <tr> <td>Metal parts</td> <td>○</td> <td>○</td> <td>○</td> <td>○</td> <td>○</td> <td>○</td> </tr> <tr> <td>Circuit components</td> <td>○</td> <td>○</td> <td>○</td> <td>○</td> <td>○</td> <td>○</td> </tr> <tr> <td>Cable</td> <td>○</td> <td>○</td> <td>○</td> <td>○</td> <td>○</td> <td>○</td> </tr> </tbody> </table> <p>Note: ○ = Indicates the percentage of toxic or harmful substances in the parts.</p>  <p>Our products do not contain toxic or harmful substances and environment friendly, it can be recycled.</p>	Piece parts	Pb	Hg	Cd	Cr(VI)	PBB	PBDE	Plastic parts	○	○	○	○	○	○	Metal parts	○	○	○	○	○	○	Circuit components	○	○	○	○	○	○	Cable	○	○	○	○	○	○	<table border="1"> <thead> <tr> <th>Name of commodity</th> <th>Day</th> <th>Month</th> <th>Year</th> </tr> </thead> <tbody> <tr> <td colspan="4">Warranty is valid within 18 months from the purchase date.</td> </tr> <tr> <td rowspan="2">Customer</td> <td colspan="2">Name:</td> <td></td> </tr> <tr> <td>Tel:</td> <td colspan="2">Zip code:</td> </tr> <tr> <td rowspan="2">Wholesaler</td> <td colspan="2">Address:</td> <td>Address:</td> </tr> <tr> <td>Tel:</td> <td colspan="2">Zip code:</td> </tr> </tbody> </table>	Name of commodity	Day	Month	Year	Warranty is valid within 18 months from the purchase date.				Customer	Name:			Tel:	Zip code:		Wholesaler	Address:		Address:	Tel:	Zip code:											
Piece parts	Pb	Hg	Cd	Cr(VI)	PBB	PBDE																																																																			
Plastic parts	○	○	○	○	○	○																																																																			
Metal parts	○	○	○	○	○	○																																																																			
Circuit components	○	○	○	○	○	○																																																																			
Cable	○	○	○	○	○	○																																																																			
Name of commodity	Day	Month	Year																																																																						
Warranty is valid within 18 months from the purchase date.																																																																									
Customer	Name:																																																																								
	Tel:	Zip code:																																																																							
Wholesaler	Address:		Address:																																																																						
	Tel:	Zip code:																																																																							
<p>PT</p> <p>Prezado usuário,</p> <p>Obrigado por escolher a marca REDRAGON. Para proteger seus direitos e oferecer um melhor atendimento ao cliente, pedimos que você observe as regras da nossa garantia.</p> <ol style="list-style-type: none"> Dentro de 18 meses a partir da data da compra, a garantia cobre reparos de defeitos por problemas no circuito elétrico. Danos provocados por mau uso, como desmontagem, impactos fortes, exposição à água, conexão em corrente ou tensão incorreta e danos causados por desastres naturais como incêndio, inundação ou terremoto, não estão incluídos. As peças consumíveis (como as borrachas dos pés) e a substituição de peças de reposição não estão incluídas na garantia. 	<p>Compatibilidade com SO Windows XP/Vista/Win 7/Win 8/Win 10</p> <p>Instruções dos botões</p> <ol style="list-style-type: none"> Botão esquerdo do mouse. Botão direito do mouse. Rodinha (cliqueado como o botão do meio do mouse). Tecla lateral, função padrão: Para a frente. Tecla lateral, função padrão: Para trás. Botão DPI: O mouse alterna entre os cinco valores de DPI: 500, 1000, 2000, 3000, 5000.  <p>Instruções da parte inferior</p> <ol style="list-style-type: none"> Tecla de troca do modo de usuário: O mouse alterna entre os cinco modos de usuário a cada clique. Pés de teflon: Materiais grandes e resistentes ao desgaste permitem movimentos mais suaves do mouse. 	<p>Instruções de iluminação</p> <p>Luz indicadora de DPI Por trás de chave de rodinha há uma luz indicadora do DPI.</p> <p>Vermelho --- Posição 1 (500 DPI) Azul --- Posição 2 (1000 DPI) Verde --- Posição 3 (2000 DPI) Roxo --- Posição 4 (3000 DPI) Amarelo --- Posição 5 (5000 DPI)</p> <p>Instruções do software</p> <p>Os seguintes parâmetros podem ser ajustados pelo usuário por meio do software, depois de baixar e instalar.</p> <ol style="list-style-type: none"> Ajustar o DPI do mouse. Velocidade (Intervalo: 100 a 10000 DPI). Macros: Registra até 5 ações e dispara com um clique. Iluminação: Ajustar as opções de iluminação do mouse. 	<p>4. Personalizar 6 botões do mouse</p> <p>5. Definir cinco modos de usuário diferentes alternar entre eles com o botão na parte inferior do mouse</p> <p>Dúvidas frequentes</p> <ol style="list-style-type: none"> Se o mouse não estiver respondendo, verifique se o mouse está conectado corretamente na porta USB correspondente do computador ou experimente usar outra porta USB. Se o cursor estiver se movendo lentamente, saltando ou com movimentos intermitentes, experimente outra superfície. Superfícies escuras, sujas, irregulares ou brilhantes podem afetar o desempenho do mouse. É recomendado o uso de um mouse pad. 	<table border="1"> <thead> <tr> <th>Piece parts</th> <th>Pb</th> <th>Hg</th> <th>Cd</th> <th>Cr(VI)</th> <th>PBB</th> <th>PBDE</th> </tr> </thead> <tbody> <tr> <td>Plastic parts</td> <td>○</td> <td>○</td> <td>○</td> <td>○</td> <td>○</td> <td>○</td> </tr> <tr> <td>Metal parts</td> <td>○</td> <td>○</td> <td>○</td> <td>○</td> <td>○</td> <td>○</td> </tr> <tr> <td>Circuit components</td> <td>○</td> <td>○</td> <td>○</td> <td>○</td> <td>○</td> <td>○</td> </tr> <tr> <td>Cable</td> <td>○</td> <td>○</td> <td>○</td> <td>○</td> <td>○</td> <td>○</td> </tr> </tbody> </table> <p>Note: ○ = Indicates the percentage of toxic or harmful substances in the parts.</p>  <p>Our products do not contain toxic or harmful substances and environment friendly, it can be recycled.</p>	Piece parts	Pb	Hg	Cd	Cr(VI)	PBB	PBDE	Plastic parts	○	○	○	○	○	○	Metal parts	○	○	○	○	○	○	Circuit components	○	○	○	○	○	○	Cable	○	○	○	○	○	○	<table border="1"> <thead> <tr> <th>Name of commodity</th> <th>Day</th> <th>Month</th> <th>Year</th> </tr> </thead> <tbody> <tr> <td colspan="4">Warranty is valid within 18 months from the purchase date.</td> </tr> <tr> <td rowspan="2">Customer</td> <td colspan="2">Name:</td> <td></td> </tr> <tr> <td>Tel:</td> <td colspan="2">Zip code:</td> </tr> <tr> <td rowspan="2">Wholesaler</td> <td colspan="2">Address:</td> <td>Address:</td> </tr> <tr> <td>Tel:</td> <td colspan="2">Zip code:</td> </tr> </tbody> </table>	Name of commodity	Day	Month	Year	Warranty is valid within 18 months from the purchase date.				Customer	Name:			Tel:	Zip code:		Wholesaler	Address:		Address:	Tel:	Zip code:												
Piece parts	Pb	Hg	Cd	Cr(VI)	PBB	PBDE																																																																			
Plastic parts	○	○	○	○	○	○																																																																			
Metal parts	○	○	○	○	○	○																																																																			
Circuit components	○	○	○	○	○	○																																																																			
Cable	○	○	○	○	○	○																																																																			
Name of commodity	Day	Month	Year																																																																						
Warranty is valid within 18 months from the purchase date.																																																																									
Customer	Name:																																																																								
	Tel:	Zip code:																																																																							
Wholesaler	Address:		Address:																																																																						
	Tel:	Zip code:																																																																							
<p>JP</p> <p>尊敬なるユーザー様、REDRAGONブランド製品をお買い上げいただき、ありがとうございます。あなたの高品質権利を保護し、より長くサービスを提供するために、当社は中華人民共和国《マイクコンピュータ商品修理法高次換装性規定》に従い、修理・返品・交換の保証のアフターサービスを提供します。製品修理保証説明は次の通りです：</p> <ol style="list-style-type: none"> 購入日から、正期に使用され、電気性能不良に伴う製品故障が発生する場合は、18ヶ月の保証サービスを受けられます。ただし、人為的な破壊(例えば、自ら解体し、運搬による破損し、衝突による破損、水入れ、入力電源電圧不適合等)、自然災害(例えば、火災、水災、地震、落雷など)に伴う損害は、保証範囲以外とします。 消耗品(例えば、フットパッド)と部品の交換は、保証書の保証範囲以外です。 	<p>システムサポート Windows XP/Vista/Win7/Wn8/Win10</p> <p>ボタン説明</p> <ol style="list-style-type: none"> 左ボタン。 右ボタン。 ローラーボタン、クリックすると、マウス中央ボタンとして使用することができます。 サイドキー、デフォルト機能: 進む。 サイドキー、デフォルト機能: 元へ戻る。 DPIボタン: マウスで5つのDPI (500-1000-2000-3000-5000) を切り替え可能。  <p>底部説明</p> <ol style="list-style-type: none"> ユーザーモード切り替えキー。押下する毎に、マウスは5つのユーザーモードに順次切り換えます。 テフロンパッド。大面積の耐摩耗性材料はマウス移動をよりスムーズにします。 	<p>ライト説明</p> <p>DPIインジケータライト: スクロールホイールキーの背後に、DPIインジケータライトが存在します。</p> <p>赤 --- ギア1 (500 DPI) 青 --- ギア2 (1000 DPI) 緑 --- ギア3 (2000 DPI) 紫 --- ギア4 (3000 DPI) 黄 --- ギア5 (5000 DPI)</p> 	<p>ソフトウェア説明</p> <p>ユーザーは、PCにインストールされている専用ソフトウェアにより、下記設定を行うことができます。</p> <ol style="list-style-type: none"> マウスのDPIを調整速度 (範囲: 100-10000DPI)。 マウス: 最大5つの動作を記録し、1クリックで起動。 照明: マウスの照明機能を調整。 6個のマウスボタンをカスタマイズ。 5つの異なるユーザーモードを設定し、マウス下部のボタンを利用して切替。 <p>よくある質問</p> <ol style="list-style-type: none"> マウスが応答しない場合、マウスがPCの対応USBポートに接続されているかどうか確認してください。またはマウスをPCの他の対応ポートに接続してみてください。 マウスカーソルがディスプレイに遅く動く、ジャンプし、または動きが遅くなる場合、他の面でマウスを使用してみてください。暗い、汚い、凹凸、滑りやすい面は、マウスの正常な動作に影響を与える可能性があります。マウスパッドを強くお勧めします。 	<table border="1"> <thead> <tr> <th>部品名称</th> <th>Pb</th> <th>Hg</th> <th>Cd</th> <th>Cr(VI)</th> <th>PBB</th> <th>PBDE</th> </tr> </thead> <tbody> <tr> <td>プラスチック部品</td> <td>○</td> <td>○</td> <td>○</td> <td>○</td> <td>○</td> <td>○</td> </tr> <tr> <td>金属部品</td> <td>○</td> <td>○</td> <td>○</td> <td>○</td> <td>○</td> <td>○</td> </tr> <tr> <td>回路基板</td> <td>○</td> <td>○</td> <td>○</td> <td>○</td> <td>○</td> <td>○</td> </tr> <tr> <td>ケーブル</td> <td>○</td> <td>○</td> <td>○</td> <td>○</td> <td>○</td> <td>○</td> </tr> </tbody> </table> <p>備考: ○ = この製品の全ての均質材料にこの有害物質の含有量は、全てSJ/T11363-2006標準の規定した限度要求以下とします。</p>  <p>この電子情報製品に有害物質や元素が含まれていません。グリーン、エコの製品です。廃棄後、リサイクルできます。勝手に捨ててはなりません。</p>	部品名称	Pb	Hg	Cd	Cr(VI)	PBB	PBDE	プラスチック部品	○	○	○	○	○	○	金属部品	○	○	○	○	○	○	回路基板	○	○	○	○	○	○	ケーブル	○	○	○	○	○	○	<table border="1"> <thead> <tr> <th>商品名</th> <th>保証期間</th> <th>購入日から</th> <th>年</th> <th>月</th> <th>日まで</th> <th>18ヶ月が有効です</th> </tr> </thead> <tbody> <tr> <td rowspan="2">顧客</td> <td colspan="2">氏名:</td> <td colspan="4"></td> </tr> <tr> <td>電話番号:</td> <td colspan="5">郵便番号:</td> </tr> <tr> <td rowspan="2">ディーラー名</td> <td colspan="2">住所:</td> <td colspan="4">住所:</td> </tr> <tr> <td>電話番号:</td> <td colspan="5">郵便番号:</td> </tr> </tbody> </table>	商品名	保証期間	購入日から	年	月	日まで	18ヶ月が有効です	顧客	氏名:						電話番号:	郵便番号:					ディーラー名	住所:		住所:				電話番号:	郵便番号:				
部品名称	Pb	Hg	Cd	Cr(VI)	PBB	PBDE																																																																			
プラスチック部品	○	○	○	○	○	○																																																																			
金属部品	○	○	○	○	○	○																																																																			
回路基板	○	○	○	○	○	○																																																																			
ケーブル	○	○	○	○	○	○																																																																			
商品名	保証期間	購入日から	年	月	日まで	18ヶ月が有効です																																																																			
顧客	氏名:																																																																								
	電話番号:	郵便番号:																																																																							
ディーラー名	住所:		住所:																																																																						
	電話番号:	郵便番号:																																																																							
<p>RU</p> <p>Уважаемый пользователь</p> <p>спасибо за выбор марки REDRAGON. С целью защиты ваших прав и для более качественного обслуживания мы просим учитывать наши условия гарантии.</p> <p>В течение 18 месяцев с даты покупки гарантируется ремонт изделия из-за проблем с электрической схемой. Повреждения в результате внешнего воздействия, например, разборки, удара, погружения в воду, подключение к источнику электроэнергии с неверным током или напряжением, а также повреждение в результате стихийных бедствий, например, пожара, наводнения или землетрясения, не покрываются гарантией.</p> <ol style="list-style-type: none"> Расходные материалы (например, ножки для мыши) и замена запасных частей не включаются в нашу гарантию. 	<p>Поддержка операционных систем Windows XP/Vista/Win7/Wn8/Win10</p> <p>Функции кнопок</p> <ol style="list-style-type: none"> Левая кнопка мыши. Правая кнопка мыши. Колесо прокрутки (функция щелчка средней кнопки мыши). Боковая кнопка, функция по умолчанию: Вперед. Боковая кнопка, функция по умолчанию: Назад. Кнопка DPI. Мышь переключается между 5 скоростями DPI: 500-1000-2000-3000-5000.  <p>Характеристики нижней части</p> <ol style="list-style-type: none"> Кнопка переключения пользовательского режима. Мышь переключается между 5 пользовательскими режимами с каждым щелчком. Тефлоновые подушечки: большие, устойчивые к истиранию материалы обеспечивают более плавное перемещение мыши. 	<p>Характеристики подсветки</p> <p>Индикатор DPI: светится за личной колесо прокрутки.</p> <p>Red --- скорость 1 (500DPI) Blue --- скорость 2 (1000DPI) Green --- скорость 3 (2000DPI) Purple --- скорость 4 (3000DPI) Yellow --- скорость 5 (5000DPI)</p> 	<p>Инструкции к программному обеспечению</p> <p>Пользователь может настраивать следующие параметры посредством загрузки и установки программного обеспечения.</p> <ol style="list-style-type: none"> Настройка DPI скорости мыши (диапазон: 100-10000 DPI). Макрос команды: запись до 5 действий и их запуск одним щелчком. Подсветка: настройка параметров подсветки мыши. Настройка функций 6 кнопок мыши. Настройка 5 различных пользовательских режимов и переключение между ними кнопкой на нижней части мыши. <p>Часто задаваемые вопросы</p> <ol style="list-style-type: none"> Если мышь не реагирует, убедитесь, что она корректно подключена к соответствующему компьютеру через USB-порт, или попробуйте подключить ее через другой USB-порт. Если курсор перемещается медленно или рывками, попробуйте использовать его на другой поверхности. Темные, грязные, неровные или яркие поверхности могут влиять на производительность мыши. При работе с мышью настоятельно рекомендуется использовать коврик. 	<table border="1"> <thead> <tr> <th>Детали</th> <th>Pb</th> <th>Hg</th> <th>Cd</th> <th>Cr(VI)</th> <th>PBB</th> <th>PBDE</th> </tr> </thead> <tbody> <tr> <td>Пластичи</td> <td>○</td> <td>○</td> <td>○</td> <td>○</td> <td>○</td> <td>○</td> </tr> <tr> <td>Металлические детали</td> <td>○</td> <td>○</td> <td>○</td> <td>○</td> <td>○</td> <td>○</td> </tr> <tr> <td>Компоненты схемы</td> <td>○</td> <td>○</td> <td>○</td> <td>○</td> <td>○</td> <td>○</td> </tr> <tr> <td>Кабель</td> <td>○</td> <td>○</td> <td>○</td> <td>○</td> <td>○</td> <td>○</td> </tr> </tbody> </table> <p>Примечания ○ указывает процент токсичных или вредных веществ в деталях.</p>  <p>Наше изделие не содержит токсичных или вредных веществ. Оно экологически безопасно и подлежит переработке.</p>	Детали	Pb	Hg	Cd	Cr(VI)	PBB	PBDE	Пластичи	○	○	○	○	○	○	Металлические детали	○	○	○	○	○	○	Компоненты схемы	○	○	○	○	○	○	Кабель	○	○	○	○	○	○	<table border="1"> <thead> <tr> <th>Наименование товара</th> <th>Гарантия действительна в течение 18 месяцев с даты покупки.</th> </tr> </thead> <tbody> <tr> <td rowspan="2">Покупатель</td> <td>Имя:</td> </tr> <tr> <td>Тел.:</td> <td>Индекс:</td> </tr> <tr> <td rowspan="2">Продавец</td> <td>Адрес:</td> <td>Адрес:</td> </tr> <tr> <td>Тел.:</td> <td>Индекс:</td> </tr> </tbody> </table>	Наименование товара	Гарантия действительна в течение 18 месяцев с даты покупки.	Покупатель	Имя:	Тел.:	Индекс:	Продавец	Адрес:	Адрес:	Тел.:	Индекс:																						
Детали	Pb	Hg	Cd	Cr(VI)	PBB	PBDE																																																																			
Пластичи	○	○	○	○	○	○																																																																			
Металлические детали	○	○	○	○	○	○																																																																			
Компоненты схемы	○	○	○	○	○	○																																																																			
Кабель	○	○	○	○	○	○																																																																			
Наименование товара	Гарантия действительна в течение 18 месяцев с даты покупки.																																																																								
Покупатель	Имя:																																																																								
	Тел.:	Индекс:																																																																							
Продавец	Адрес:	Адрес:																																																																							
	Тел.:	Индекс:																																																																							

DE

Lieber Nutzer

Vielen Dank, dass Sie sich für die Marke **REDRAGON** entschieden haben. Zum Schutz Ihrer Rechte und für einen optimalen Kundenservice möchten wir Sie bitten, unsere Garantiebestimmungen zu beachten.

- Über einen Zeitraum von 18 Monaten ab Kaufdatum garantieren wir die Reparatur aufgrund von Ausfällen durch Probleme der elektrischen Schaltung. Anwendbar für: wie die Demontage, übermäßige Söße, unachgender Kontakt mit Wasser, nicht ordnungsgemäßer Anschluss an die Strom- bzw. Spannungsversorgung etc. sowie Schäden durch Naturkatastrophen, wie Brand, Überflutung, Erdbeben, Hagelstiere etc.
- Verschleißteile (z. B. Fullstick) und Ersatzteile sind nicht von der Garantie abdeckt.

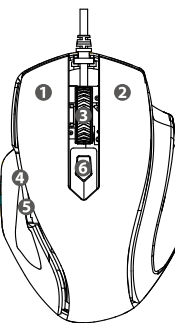
25

Unterstütztes Betriebssystem

Windows XP/Vista/Win7/Win8/Win10

Anleitung zu den Tasten

- Linke Maustaste.
- Rechte Maustaste.
- Mausrad (fungiert als mittlere Maustaste, wenn darauf geklickt wird).
- Seitenstaste, Standardfunktion: Vorwärts.
- Seitenstaste, Standardfunktion: Rückwärts.
- DPF-Taste: Die Maus schaltet um zwischen 5 DPI 500-1000-2000-3000-5000.



Einführung in die unteren Elemente

- Umschalttaste im benutzerdefinierten Modus: die Maus wechselt bei jedem Druck in festgelegter Reihenfolge zwischen den 5 benutzerdefinierten Modi.
- Tiefenrad: großflächiges, verschleißarmes Material für eine geschmeidigeres Gleiten der Maus.

Software beschreibung

Über die spezielle, auf dem Computer installierte Software, kann der Benutzer folgende Einstellungen vornehmen.

- Anpassung der Maus DPI Geschwindigkeit (Bereich: 100-10000 DPI).
- Macro: Aufzeichnung von bis zu 59 Aktionen und Auslösen mit einem Klick.
- Beleuchtung: Anpassung der Mausbeleuchtungsoptionen.

26

Einführung in die Beleuchtung

DPI-Meldelampe: Hinter der Scrollrad-Taste befindet sich eine DPI-Meldelampe. Rot → 1 (500 DPI) Blau → 2 (1.000 DPI) Grün → 3 (2.000 DPI) Lila → 4 (3.000 DPI) Gelb → 5 (5.000 DPI)

Software beschreibung

Über die spezielle, auf dem Computer installierte Software, kann der Benutzer folgende Einstellungen vornehmen.

- Anpassung der Maus DPI Geschwindigkeit (Bereich: 100-10000 DPI).
- Macro: Aufzeichnung von bis zu 59 Aktionen und Auslösen mit einem Klick.
- Beleuchtung: Anpassung der Mausbeleuchtungsoptionen.

27

Einführung in die Beleuchtung

DPI-Meldelampe: Hinter der Scrollrad-Taste befindet sich eine DPI-Meldelampe. Rot → 1 (500 DPI) Blau → 2 (1.000 DPI) Grün → 3 (2.000 DPI) Lila → 4 (3.000 DPI) Gelb → 5 (5.000 DPI)

Software beschreibung

Über die spezielle, auf dem Computer installierte Software, kann der Benutzer folgende Einstellungen vornehmen.

- Anpassung der Maus DPI Geschwindigkeit (Bereich: 100-10000 DPI).
- Macro: Aufzeichnung von bis zu 59 Aktionen und Auslösen mit einem Klick.
- Beleuchtung: Anpassung der Mausbeleuchtungsoptionen.


28

4. 6 Maustasten anpassen

5. Einstellung von fünf verschiedenen Benutzermodi und Umschaltung zwischen diesen mit der Taste unten an der Maus.

FAQ

- Wenn die Maus nicht reagiert, bitte überprüfen, ob die Maus an den richtigen USB-Port des Computers angeschlossen ist bzw. einen anderen USB-Port versuchen.
- Reagiert die Maus mit Bewegung, Häpfen oder Verzögerung, bitte eine andere Unterlage versuchen. Dunkel, verschmutzte, unebene und sehr weiche Unterlagen können die Performance der Maus beeinträchtigen. Wir empfehlen Ihnen ein Mauspad.



29

Einheit	Blei (Pb)	Quecksilber (Hg)	Kadmium (Cd)	Chrom (sechswertig)	Polybromierte Biphenyle (PBB)	Polybromierte Diphenylether (PBDE)
Kunststoffteile	○	○	○	○	○	○
Metalteile	○	○	○	○	○	○
Schaltungskomponenten	○	○	○	○	○	○
Kabel	○	○	○	○	○	○

Hinweis:
○ = gibt den Prozentsatz an toxischen oder schädlichen Substanzen in den Teilen an.

Unsere Produkte enthalten keinerlei toxische oder schädliche Substanzen, sind umweltfreundlich und können recycelt werden.

30

Artikelbezeichnung

Die Garantie gilt 18 Monate ab Kaufdatum.

Kunde

Name : _____ Tag _____ Monat _____ Jahr _____
 Tel : _____ PLZ : _____
 Adresse : _____

Verkäufer

Adresse : _____
 Tel : _____ PLZ : _____

FR

Cher utilisateur

Merci d'avoir choisi la marque **REDRAGON**. Pour protéger vos droits et pour un meilleur service client, nous vous demandons de porter attention à nos règles de garantie.

- Dans un délai de 18 mois depuis la date d'achat, les réparations sont garanties dues aux dysfonctionnements dus à des causes électriques. Les dommages de l'homme tels que les démontages, les collisions, les interventions dans l'eau, les tensions ou intensités incorrectes et les désastres naturels tels que les incendies, les inondations, les séismes, les rats causant des dégâts ne sont pas couverts par la garantie.
- Les pièces consommables (tels que les pieds) et les pièces de remplacement ne sont pas incluses dans la garantie.

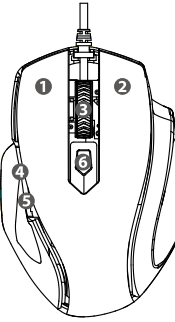
31

Systèmes d'exploitation supports

Windows XP/Vista/Win7/Win8/Win10

Description des Boutons

- Bouton souris gauche.
- Bouton souris droit.
- Rouelette (clique comme bouton du milieu).
- Touche Latérale, fonction par défaut : S'avant.
- Touche Latérale, fonction par défaut : En arrière.
- Bouton PPP : La souris permet de choisir parmi les 5 valeurs de PPP : 500-1000-2000-3000-5000.



Description du Fond

- Appuyez la touche en mode utilisateur : La souris bascule en séquence parmi les 5 modes utilisateurs à chaque appui.
- Coussinets en téflon : matériaux résistants aux larges zones permettant à la souris de bouger plus facilement.

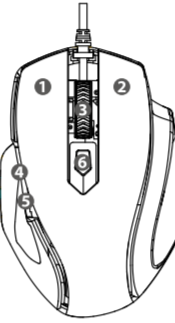
32

Systèmes d'exploitation supports

Windows XP/Vista/Win7/Win8/Win10

Description des Boutons

- Bouton souris gauche.
- Bouton souris droit.
- Rouelette (clique comme bouton du milieu).
- Touche Latérale, fonction par défaut : S'avant.
- Touche Latérale, fonction par défaut : En arrière.
- Bouton PPP : La souris permet de choisir parmi les 5 valeurs de PPP : 500-1000-2000-3000-5000.



Introduction des Voyants

Indicateur lumineux DPI: il y a un indicateur lumineux DPI derrière la molette de défilement.

Rouge → Niveau 1 (500 DPI)
 Bleu → Niveau 2 (1000 DPI)
 Vert → Niveau 3 (2000 DPI)
 Violet → Niveau 4 (3000 DPI)
 Jaune → Niveau 5 (5000 DPI)

33


Description du logiciel

L'utilisateur peut faire les réglages suivants avec le logiciel spécial installé sur l'ordinateur.

- Régler le DPI de la souris (portée: 100-10000 DPI).
- Macro: Enregistrez jusqu'à 59 actions et déclenchez-les avec un seul clic.
- Eclairage: Réglez les options d'éclairage de la souris.
- Personnaliser 6 boutons de souris.
- Réglez 5 modes d'utilisateur différents et basculez entre eux avec le bouton situé sur la partie inférieure de la souris.

Questions et Réponses

- Si la souris ne répond pas, veuillez vérifier si la souris est branchée correctement dans le port USB correspondant, ou essayez un autre port USB.
- Si la souris bouge lentement, saute ou avec délai, veuillez essayer une autre surface. Les surfaces sombres, sales, non plates, brillantes peuvent affecter la performance de la souris. Un tapis de souris est fortement recommandé.



34

Pièces	Pb	Hg	Cd	Cr(VI)	PBB	PBDE
Pièces plastiques	○	○	○	○	○	○
Pièces métalliques	○	○	○	○	○	○
Circuits intégrés	○	○	○	○	○	○
Câble	○	○	○	○	○	○

Remarque:
○ = indique le pourcentage de substances toxiques ou nuisibles dans les pièces.

Nos produits ne contiennent pas de substances toxiques ou nuisibles et sont respectueux de l'environnement, ils peuvent être recyclés.

35

Nom du Produit

La garantie est valide pendant 18 mois après la date d'achat.

Client

Nom : _____ Jour _____ Mois _____ Année _____
 Téléphone : _____ Code Postal : _____
 Adresse : _____

Fournisseur

Adresse : _____
 Téléphone : _____ Code Postal : _____

Nombre du produit

La garantie est valide dans les 18 mois à partir de la date de compra.

Client

Nombre : _____ Dia _____ Mes _____ Año _____
 Teléfono : _____ Código postal : _____
 Dirección : _____

Mayorista

Dirección : _____
 Teléfono : _____ Código postal : _____

ES

Estimado usuario

Gracias por elegir **REDRAGON** Lite. Para proteger sus derechos y obtener un mejor servicio al cliente, le pedimos que preste atención a las reglas de la garantía.

- En los próximos 18 meses desde la fecha de compra, se cubrirán fallas causadas por problemas en el circuito eléctrico. Los daños causados por maltrato, como desmontajes, colisiones, contacto con agua, conexión a voltaje incorrecto, o desastres naturales, como fuego, inundación, terremotos, ratos, etc., no serán cubiertos por la garantía.
- Piezas consumibles (como pies) y piezas de reemplazo adicionales, no están incluidas en nuestra garantía.

37

Soporte técnico

Windows XP/Vista/Win7/Win8/Win10

Instrucciones de teclas

- Botón de mouse izquierdo.
- Botón de mouse derecho.
- Rueda (operada como la tecla media del mouse).
- Tecla lateral, función estándar: Adelante.
- Tecla lateral, función estándar: Hacia atrás.
- Botón DPI: el ratón alterna entre los 5 DPI 500-1000-2000-3000-5000.



Introducción inferior

- Interruptor en modo usuario: el mouse cambia en orden entre los 5 modos usuario cada vez que presiona.
- Pad de teñón: una almohadilla de un material resistente al desgaste permite que el mouse se mueva con mayor suavidad.

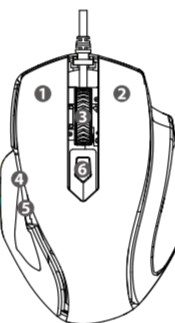
38

Soporte técnico

Windows XP/Vista/Win7/Win8/Win10

Instrucciones de teclas

- Botón de mouse izquierdo.
- Botón de mouse derecho.
- Rueda (operada como la tecla media del mouse).
- Tecla lateral, función estándar: Adelante.
- Tecla lateral, función estándar: Hacia atrás.
- Botón DPI: el ratón alterna entre los 5 DPI 500-1000-2000-3000-5000.



Introducción a la luz

Los indicadores de DPI, detrás del botón de la rueda de desplazamiento, hay una luz indicadora de DPI.

Rojizo → Cambio 1 (500 DPI)
 Azul → Cambio 2 (1000 DPI)
 Verde → Cambio 3 (2000 DPI)
 Violeta → Cambio 4 (3000 DPI)
 Amarillo → Cambio 5 (5000 DPI)

39


Descripción del software

El usuario podrá realizar las siguientes configuraciones a través del software especial instalado en la computadora.

- Ajuste el DPI de la velocidad del ratón (intervalo: 100-10000 DPI).
- Macro: grabe hasta 59 acciones y actívelas con un clic.
- Iluminación: ajuste las opciones de iluminación del ratón.
- Personalice 6 botones del ratón.
- Ajuste 5 modos de usuario distintos y alterne entre ellos con el botón en la parte inferior del ratón.

Preguntas y respuestas

- Si el mouse no está respondiendo, por favor controle que el mouse esté enchufado correctamente en el puerto USB de la computadora o pruebe con otros puertos USB.
- Si el mouse se mueve lento, salta o con retraso, por favor pruebe en otra superficie. Las superficies oscuras, sucias, brillantes o no planas podrán afectar el funcionamiento del mouse. El uso de un pad es estrictamente recomendado.



40

Pièces	Pb	Hg	Cd	Cr(VI)	PBB	PBDE
Pièces de plástico	○	○	○	○	○	○
Pièces de metal	○	○	○	○	○	○
Componentes del circuito	○	○	○	○	○	○
Cable	○	○	○	○	○	○

Nota:
○ = indica el porcentaje de sustancias dañinas o tóxicas en las piezas.

Nuestros productos no contienen sustancias tóxicas o dañinas y son amigables con el medio ambiente. Nuestros productos pueden ser reciclables.

41

Nombre del producto

La garantía es válida dentro de los 18 meses a partir de la fecha de compra.

Cliente

Nombre : _____ Dia _____ Mes _____ Año _____
 Teléfono : _____ Código postal : _____
 Dirección : _____

Mayorista

Dirección : _____
 Teléfono : _____ Código postal : _____

Numar produsului

Garanția este valabilă 18 luni de la data achiziționării.

Client

Nume: _____ Zi _____ Lună _____ An _____
 Tel: _____ Cod poștal: _____
 Adresa: _____

Vanzator

Adresa: _____
 Tel: _____ Cod poștal: _____

ROMANIA

Stimate utilizator

Vă mulțumim că ați ales brandul **REDRAGON** pentru a vă proteja drepturile și pentru serviciul de clienți mai bun, vă rugăm să rețineți regulamentul de garanție.

- În termen de 18 luni de la data achiziției sunt garantate reparările daunelor cauzate de probleme ale circuitului electric. Avaria cauzată de utilizator cum ar fi desmontarea, impacturi dure, scufundarea în apă, conectarea la surse de curent sau voltaj improprii și avariile cauzate de dezastru naturale cum ar fi incendii, inundațiile sau cutremurele nu sunt incluse.
- Piețele consumabile (cum ar fi dezolvul de pe talpă) și a părților de rezervă nu sunt incluse în garanția noastră.

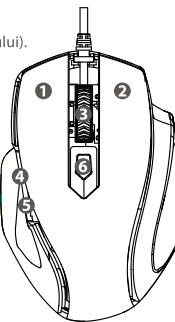
43

Soport sistem de operare

Windows XP/ Vista/ Win 7/ Win 8/ Win 10

Instrucțiuni pentru butoane

- Buton mouse stânga.
- Buton mouse dreapta.
- Rotă mouse (substituie butonul din mijloc al mouse-ului).
- Tastă laterală, funcție implicită: înainte.
- Tastă laterală, funcție implicită: înapoi.
- Buton DPI: Mouse-ul comută între 5 valori DPI 500-1000-2000-3000-5000.



Instrucțiuni pentru partea inferioară

- Buton mouse stânga.
- Buton mouse dreapta.
- Rotă mouse (substituie butonul din mijloc al mouse-ului).
- Tastă laterală, funcție implicită: înainte.
- Tastă laterală, funcție implicită: înapoi.
- Buton DPI: Mouse-ul comută între 5 valori DPI 500-1000-2000-3000-5000.

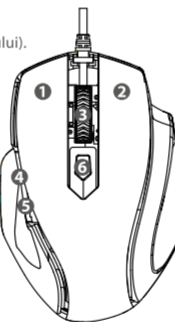
44

Soport sistem de operare

Windows XP/ Vista/ Win 7/ Win 8/ Win 10

Instrucțiuni pentru butoane

- Buton mouse stânga.
- Buton mouse dreapta.
- Rotă mouse (substituie butonul din mijloc al mouse-ului).
- Tastă laterală, funcție implicită: înainte.
- Tastă laterală, funcție implicită: înapoi.
- Buton DPI: Mouse-ul comută între 5 valori DPI 500-1000-2000-3000-5000.



Instrucțiuni pentru iluminare

Indicator luminos DPI: În spatele rotii mouse-ului se află un indicator luminos DPI.

Rojă → Treapta 1 (500 DPI)
 Albastru → Treapta 2 (1000 DPI)
 Verde → Treapta 3 (2000 DPI)
 Mov → Treapta 4 (3000 DPI)
 Galben → Treapta 5 (5000 DPI)

45


Instrucțiuni pentru software

Utilizatorul pot ajusta următoarele setări prin intermediul software-ului după ce îl descarcă și îl instalează.

- Reglarea setării DPI a mouse-ului. Viteză (interval: 100-10000 DPI).
- Macro: înregistrați până la 59 de acțiuni și declanșați-le cu un singur clic.
- Iluminare: Ajustați opțiunile de iluminare pentru mouse.
- Particularități 6 butoane de mouse.
- Setați 5 moduri de utilizare diferite și comutați între ele cu butonul de pe partea inferioară a mouse-ului.

Intrebări frecvente

- Dacă mouse-ul nu răspunde, vă rugăm să verificați dacă mouse-ul este conectat corect în portul USB corespunzător sau încercați alte porturi USB.
- Dacă mouse-ul se mișcă încet, sare sau are întârzieri, vă rugăm să încercați altă suprafață. Suprafețele închise la culoare, murdare, care nu sunt plane sau luminoase pot afecta performanțele mouse-ului. Utilizarea unui mouse pad este puternic recomandată.



46

Componente	Pb	Hg	Cd	Cr(VI)	PBB	PBDE
Componente din plastic	○	○	○	○	○	○
Componente metalice	○	○	○	○	○	○
Componente circuit	○	○	○	○	○	○
Căbu	○	○	○	○	○	○

Nota:
○ = indică procentajul substanțelor toxice sau nocive din componente.

Produsele noastre nu conțin substanțe toxice sau nocive. Acestea sunt prietenoase cu mediul înconjurător și pot fi reciclate.

47

Nome del prodotto

La garantía es válida para un periodo de 18 mesi dalla data d'acquisto.

Cliente

Nome: _____ Giorno _____ Mese _____ Anno _____
 Tel: _____ C.A.P.: _____
 Indirizzo: _____

Rivenditore al dettaglio

Indirizzo: _____
 Tel: _____ C.A.P.: _____

Nome del prodotto

La garantía es válida para un periodo de 18 mesi dalla data d'acquisto.

Cliente

Nome: _____ Giorno _____ Mese _____ Anno _____
 Tel: _____ C.A.P.: _____
 Indirizzo: _____

Rivenditore al dettaglio

Indirizzo: _____
 Tel: _____ C.A.P.: _____

IT

Gentile Utente

Gratie di avere scelto il brand **REDRAGON**. Per proteggere i diritti dei nostri clienti e offrire servizio di assistenza migliore, consigliamo di leggere le nostre clausole di garanzia.

- In riparazioni per guasti causati da problemi al circuito elettrico sono garantite per 18 mesi dalla data di acquisto. Sono esclusi i danni da uso improprio e negligenza, ad esempio smontaggio, forti urti, immersione in acqua, collegamento a una tensione/corrente errate, e danni causati da calamità naturali (come incendi, inondazioni o sismi).
- Sono esclusi dalla garanzia i componenti usurabili (ad esempio i piedini) e sostituibili.




Wired Gaming Mouse Operating Instructions

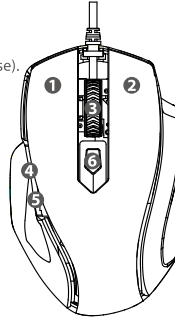
49

Sistemi operativi supportati

Windows XP/ Vista/ Win 7/ Win 8/ Win 10

Istruzioni per I pulsanti

- Pulsante sinistro.
- Pulsante destro.
- Rodellino (sfiorabile come il pulsante centrale del mouse).
- Tasto laterale, funzione predefinita: Avanti.
- Tasto laterale, funzione predefinita: Indietro.
- DPI+ pulsante: tra 5 DPI 500-1000-2000-3000-5000.



Istruzioni per la base

- Interruttore modalità utente: con ogni clic, il mouse passa tra 5 modalità utente.
- Piedini in teflon: materiali antiscivolo consentono il movimento scorrevole del mouse.

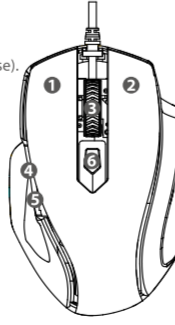
50

Sistemi operativi supportati

Windows XP/ Vista/ Win 7/ Win 8/ Win 10

Istruzioni per I pulsanti

- Pulsante sinistro.
- Pulsante destro.
- Rodellino (sfiorabile come il pulsante centrale del mouse).
- Tasto laterale, funzione predefinita: Avanti.
- Tasto laterale, funzione predefinita: Indietro.
- DPI+ pulsante: tra 5 DPI 500-1000-2000-3000-5000.



Istruzioni per l'illuminazione

Spia DPI: dietro la ruotina di scorrimento è presente una spia DPI.

Rosso → Sensibilità 1 (500DPI)
 Blu → Sensibilità 2 (1000DPI)
 Verde → Sensibilità 3 (2000DPI)
 Viola → Sensibilità 4 (3000DPI)
 Giallo → Sensibilità 5 (5000DPI)

51


Istruzioni per il software

Dopo avere scaricato e installato il software, l'utente può usarlo per regolare le seguenti impostazioni.

- Regolare la velocità DPI del mouse. Velocità (intervallo: 100-10000 DPI).
- Macro: possibilità di registrare fino a 59 azioni e attivazioni con un solo clic.
- Iluminazione: possibilità di regolare l'illuminazione del mouse.
- 6 pulsanti mouse personalizzabili.
- Impostazione di 5 diverse modalità utente attivabili con il pulsante alla base del mouse.

FAQ

- Se il mouse non risponde, controllare se è collegato correttamente alla porta USB del computer; altrimenti provare con un'altra porta USB.
- Se il cursore si sposta lentamente, si scarta o è intermittenza, provare su un'altra superficie. Superfici scure, sporche, non lisce o luminose possono compromettere le prestazioni del mouse. Si consiglia di usare un tappetino per mouse.



52

Componenti	Pb	Hg	Cd	Cr(VI)	PBB	PBDE
Componenti in plastica	○	○	○	○	○	○
Componenti in metallo	○	○	○	○	○	○
Componenti di circuiti	○	○	○	○	○	○
Cavo	○	○	○	○	○	○

Nota:
○ = indica la percentuale di sostanze tossiche o nocive nei componenti.

I nostri prodotti non contengono sostanze tossiche o nocive. Sono ecologici e riciclabili.

53

Nome del prodotto

La garantía es válida para un periodo de 18 mesi dalla data d'acquisto.

Cliente

Nome: _____ Giorno _____ Mese _____ Anno _____
 Tel: _____ C.A.P.: _____
 Indirizzo: _____

Rivenditore al dettaglio

Indirizzo: _____
 Tel: _____ C.A.P.: _____

Nome del prodotto

La garantía es válida para un periodo de 18 mesi dalla data d'acquisto.

Cliente

Nome: _____ Giorno _____ Mese _____ Anno _____
 Tel: _____ C.A.P.: _____
 Indirizzo: _____

Rivenditore al dettaglio

Indirizzo: _____
 Tel: _____ C.A.P.: _____